







Wort-Puzzle

Finde die richtigen Lösungen für das Wort-Puzzle mit Hilfe der Bilder! Wenn du damit fertig bist, kannst du die Bilder bunt ausmalen!

2. Zahnbürste



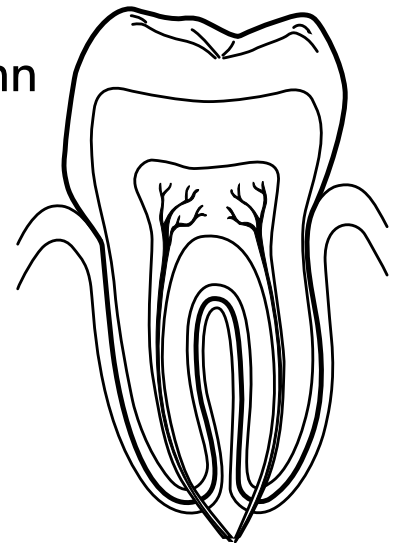


6. Möhre




4. Apfel

3. Zahn



1. Zahnarzt



5. Zahnpasta



Bringe die Worte in die richtige Reihenfolge!

1. meine Zähne zweimal täglich. Ich putze

2. gesunde Zähne. ich Durch Zähneputzen bekomme

3. Zähne. kontrolliert meine Der Zahnarzt

4. regelmäßig zum Zahnarzt. Ich gehe

5. um in einen Apfel zu beißen. starke Zähne, Ich brauche

6. Süßigkeiten führen zu Zu viele Zahnkaries.



Blendis Puzzleseite


Findest du die fünf Unterschiede zwischen diesen beiden Bildern von Blendi?

Male einen Kreis um jeden Unterschied!




Wortsuche: Gesunde Lebensmittel

Findest du die gesunden Speisen, die im Wörterrästel versteckt sind?




Käse



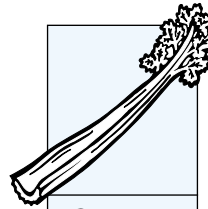
Apfel




Milch



Birne



Sellerie



Möhre

Ä	E	K	L	M	E
S	L	P	I	S	E
L	R	C	N	F	H
A	E	R	M	B	Ö
I	E	R	I	H	E
L	E				

Schreibe die Wörter auf und streiche die gefundenen Buchstaben durch.

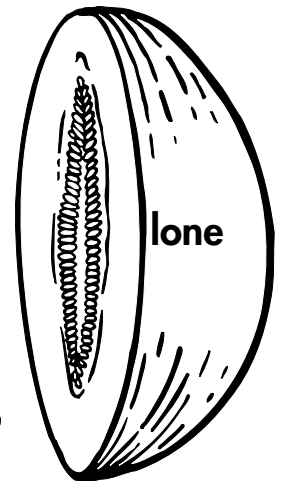


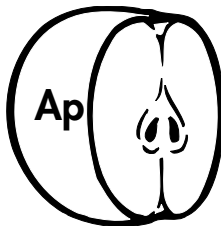
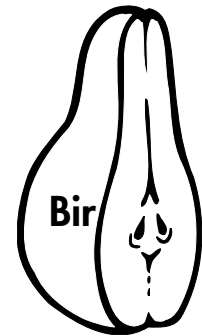
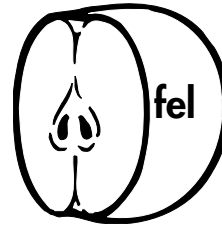
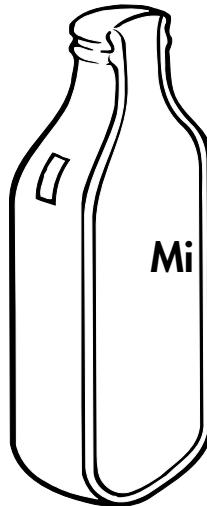


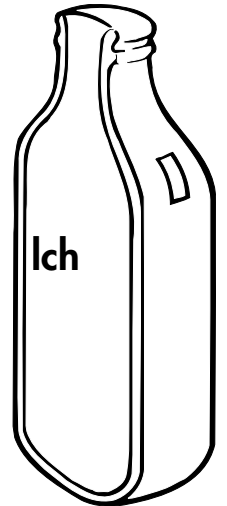
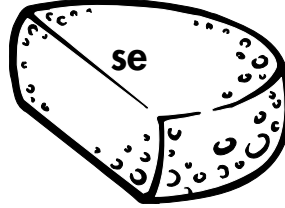

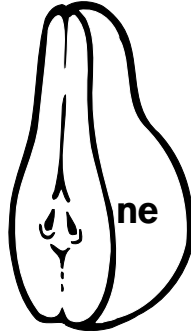
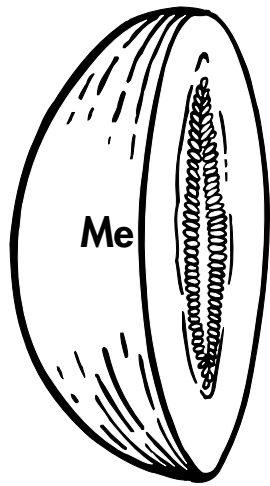
1. _____
2. _____
3. _____
4. _____
5. _____
6. _____



Diese Zwischenmahlzeiten sind gesund

Alle diese gesunden Zwischenmahlzeiten wurden in der Mitte durchgeschnitten. Auf jeder Hälfte steht ein Teil des Namens.

Bringe die passenden Hälften zusammen und schreibe den ganzen Namen der gesunden Zwischenmahlzeit in die Liste ganz unten!




1. _____
2. _____
3. _____
4. _____

5. _____
6. _____
7. _____
8. _____



Zusammenstellung gesunder Zwischenmahlzeiten


Suche fünf gesunde Zwischenmahlzeiten heraus
und male sie in die Kästchen!




Apfel



Nüsse



Möhre




Lollis




Eiscreme

Zusammenstellung gesunder Zwischenmahlzeiten	




Kartoffelchips




Birne



Kuchen



Käse














Cola



Zahnschädliche Zwischenmahlzeiten

Die meisten Zwischenmahlzeiten auf dieser Seite enthalten viel Zucker. Zucker ist schlecht für deine Zähne.

Suche die Zwischenmahlzeiten heraus, die gut für deine Zähne sind, und male um jede davon einen Kreis!





Der gesunde Zahn

Nimm einen Spiegel und schau die Zähne in deinem Mund an! Der weiße Teil eines Zahnes heißt Zahnkrone.

Der Rest des Zahnes ist unter dem Zahnfleisch verborgen.

Dieser Teil heißt Zahnwurzel.

Die Zahnwurzel hält den Zahn fest im Kiefer verankert.

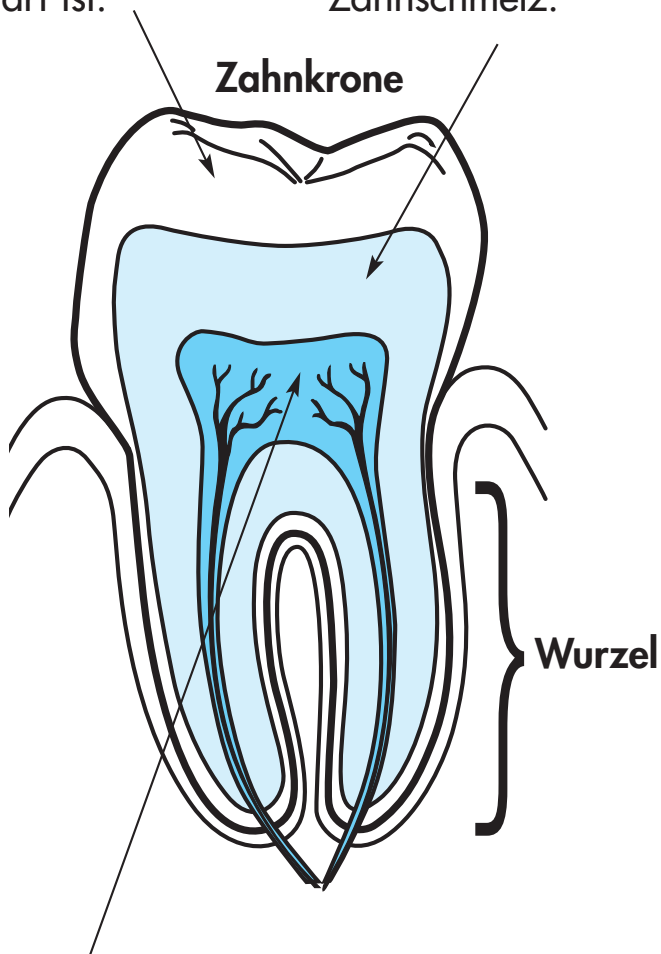
So sieht ein Zahn von innen aus:

Zahnschmelz

Das ist die weiße Haube, die sehr hart ist.

Dentin (Zahnbein)

Es ist gelblich und weicher als der Zahnschmelz.



Zahnmark

Hier finden sich die Blutgefäße und Nerven. Mit seinen Nerven kann der Zahn zwischen heiß und kalt unterscheiden.

Fragen:

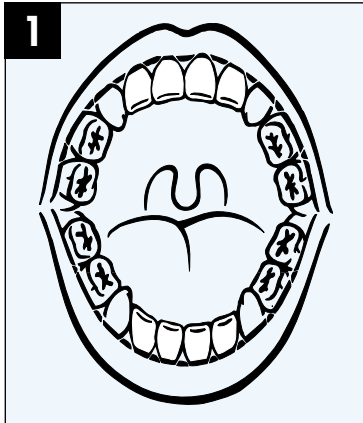
Nimm die Zeichnung zu Hilfe, um die fehlenden Wörter einzusetzen!

1. Der weiße Teil des Zahnes heißt _____.
2. Der Rest des Zahnes ist unter dem _____ verborgen.
3. Die _____ hält den Zahn fest im Kiefer verankert.
4. Der _____ ist sehr hart und schützt den Zahn.
5. Die Blutgefäße und _____ finden sich im Zahnmark.
6. Male das Dentin gelb und das Zahnmark rot an!



Die verschiedenen Zähne

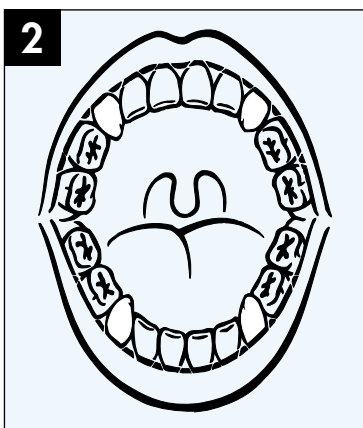
Nimm einen Spiegel und schau dir die Zähne in deinem Mund an! Du hast drei verschiedene Hauptarten von Zähnen. Nimm die Worte ganz unten auf dieser Seite und setze sie in die richtige Lücke ein!



Ganz vorn stehen Zähne mit scharfen Kanten.

Sie heißen _____.

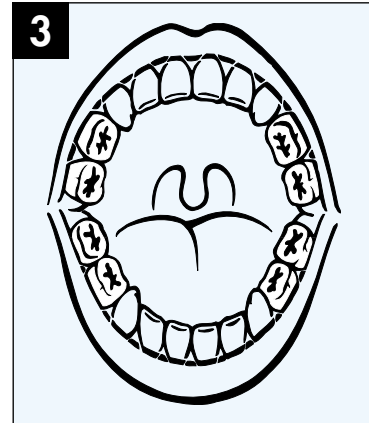
Sie dienen zum _____ der Nahrung.



Die Zähne gleich hinter den Schneidezähnen sind scharf und haben eine Spitze.

Sie heißen _____.

Sie dienen zum _____ der Nahrung.



Ganz hinten stehen abgeflachte, stumpfe Zähne.

Sie heißen _____.

Sie dienen zum _____ der Nahrung.

Schneidezähne

Eckzähne

Backenzähne

Abbeißen

Zerreißen

Zermahlen